


CITERNE AVEC SOCLE CIMENT ET APPENTIS

Réf HB 25

Notice d'assemblage





L'ensemble des pièces du kit:

- le socle avec appentis en plâtre polyester
- Les citernes et les couvercles en résine.
- Le toit en MDF
- fil de laiton pour les échelons d'accès.

La partie haute de l'appentis en brique est peinte avec un rouge cadmium foncé.


Utilisez un pinceau plat, et une peinture peu ou pas diluée.

La peinture qui s'est déposée dans joints des briques peut être enlevée à la pointe à tracer.



Le socle ciment est teinté avec un jus ombre naturelle et noir fortement dilué.

Plusieurs passages sont nécessaires. Laissez bien sécher entre chaque. Un passage aussi sur les briques, pour assombrir les joints.



Le socle a reçu trois passages de jus avec des endroits plus marqués. La porte en fer a été peinte en gris avec une acrylique non diluée. La toiture MDF est en place.



Après dégraissage à l'acétone, citernes et couvercles sont peints aux couleurs de votre choix.



Le socle est percé pour recevoir Les échelons en laiton



Le toit à été peint en blanc cassé, et a été teinté avec le même jus que le socle.
De même que le bac à sable, qui a d'abord été peint en brun clair+ocre jaune.

Les couvercles ont été peints en gris foncé.

La patine sur les cuves et autour des couvercles est obtenue avec de la peinture à l'huile noire fortement diluée dans de l'essence de pétrole.